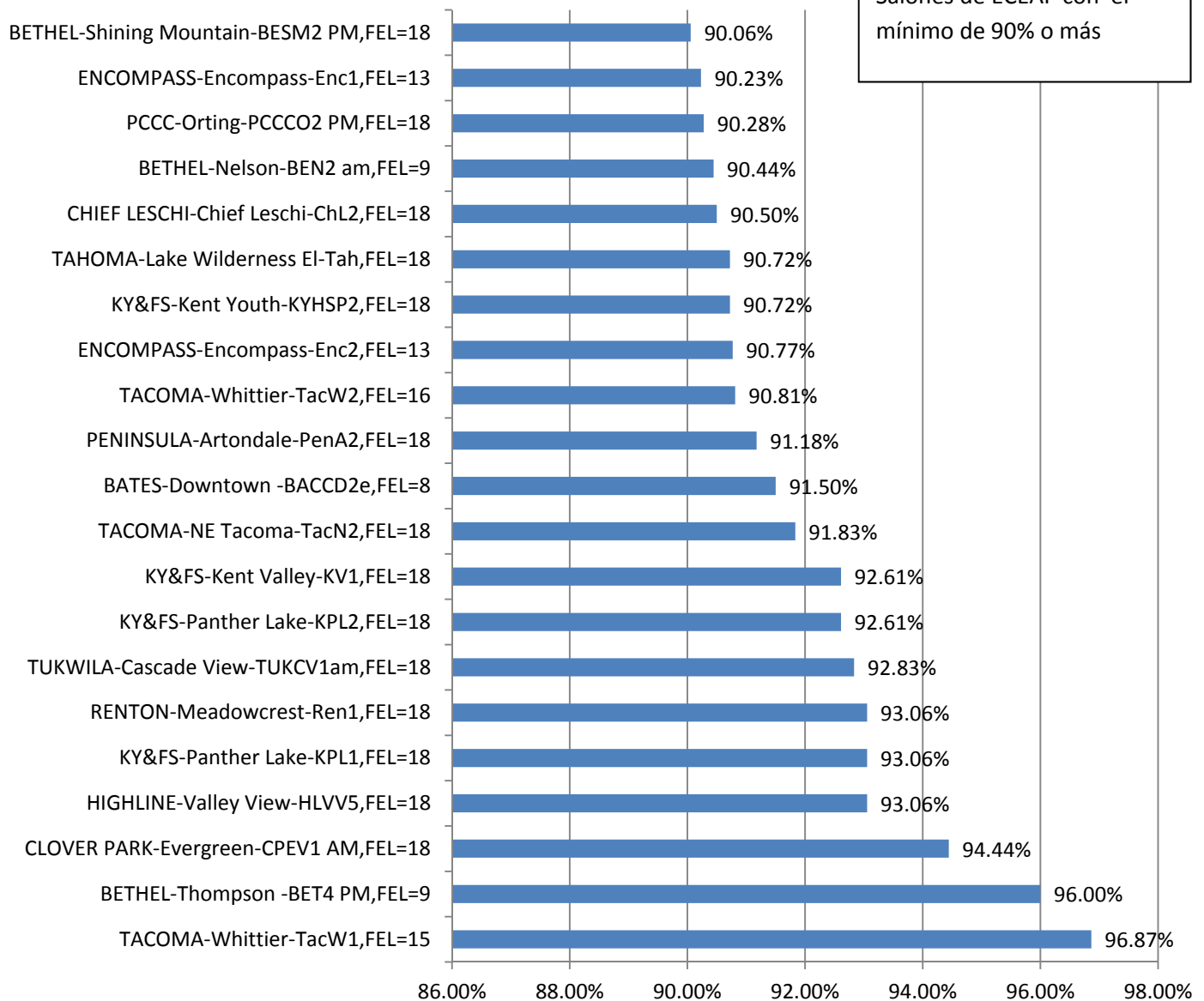


## Feb 2015 Attendance % ECEAP Classes At/Over 90% Minimum

febrero 2015 % de Asistencia  
Salones de ECEAP con el  
mínimo de 90% o más



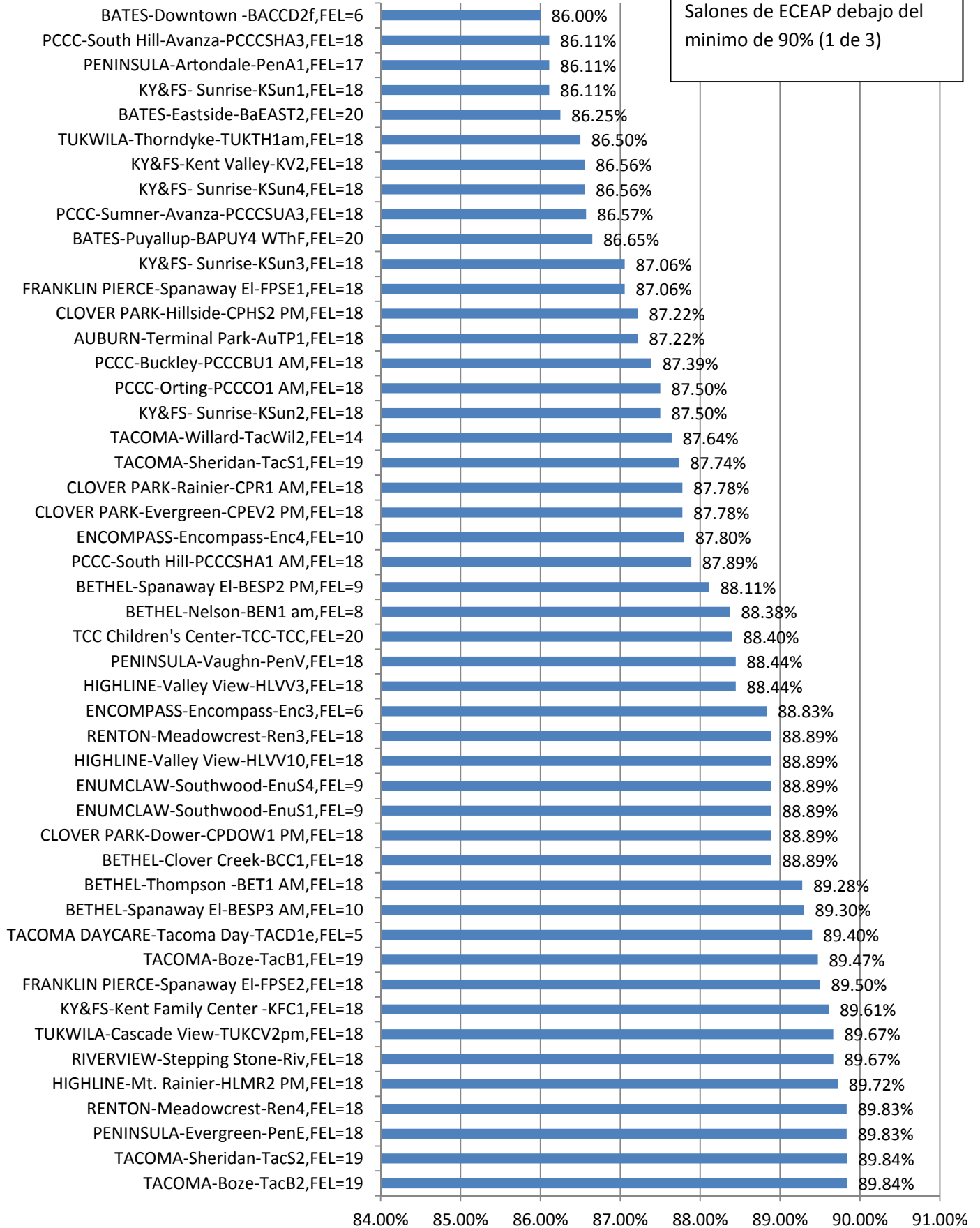
% Attendance is the ADA divided by the Funded Enrollment Count. ADA = Sum of **Present statuses** divided by the Operating Days for that classroom. Funded Enrollment Count is the number of contracted slots for the classroom. If a class is under- or over-enrolled, the % Attendance will be low / high (even over 100%) as a result.

*% de Asistencia es la ADA dividido por la suma inscripción subvencionada. ADA es la suma de los estatus que cuentan como Presente ("P" / Presente y "N" / No programado) dividido por los Días de Operación para ese salón de clase. La suma de inscripción subvencionada es el número de espacios contratados para ese salón de clase. Si un salón esta sobre- o bajo-inscrito, el % de Asistencia estará baja/alta (puede ser más de 100%) como resultado.*

**Feb 2015 Attendance %**

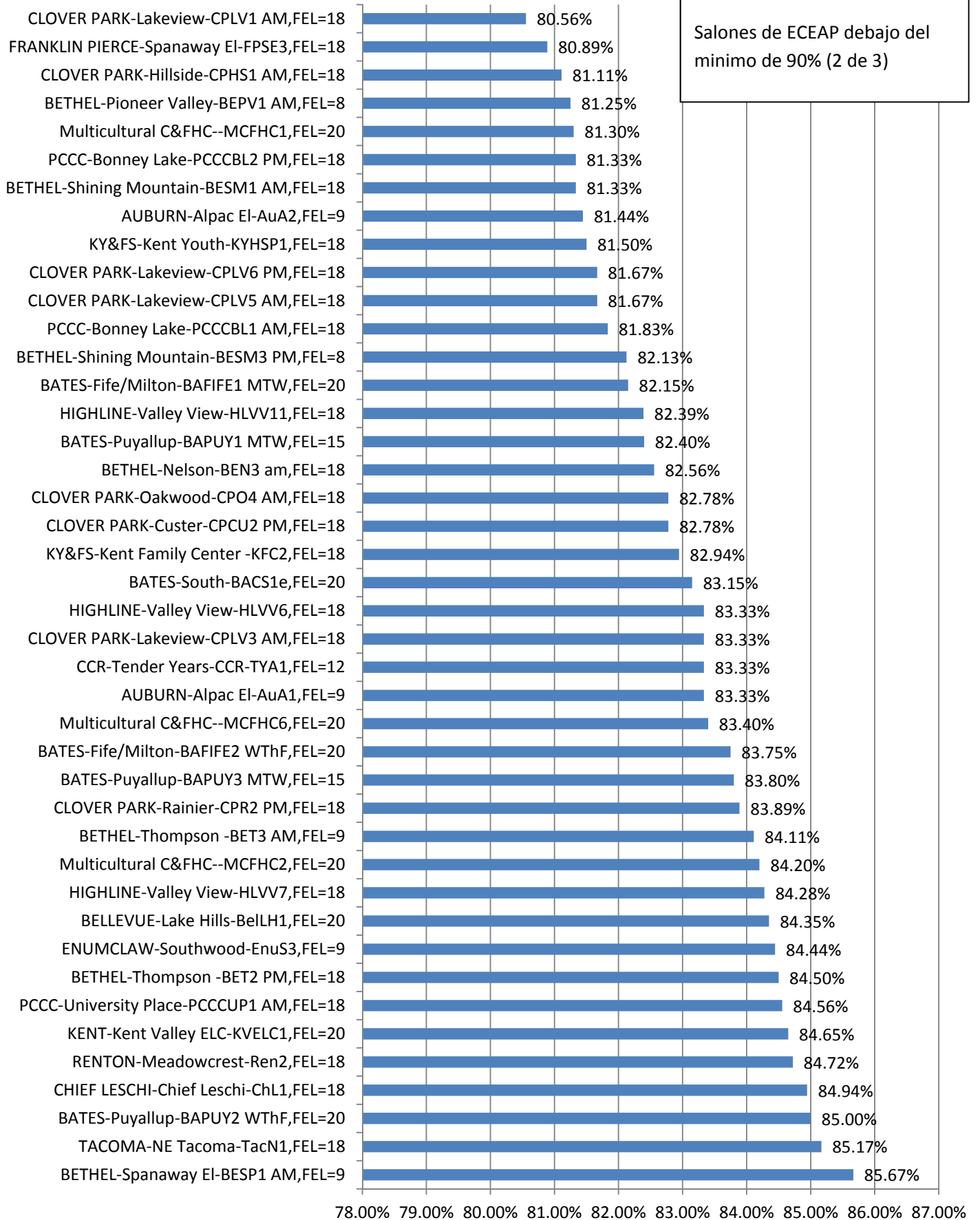
**ECEAP Classes Below 90% Minimum (1 of 3)**

Febrero 2015 % de Asistencia  
Salones de ECEAP debajo del  
mínimo de 90% (1 de 3)



**Feb 2015 Attendance %**  
**ECEAP Classes Below 90% Minimum (2 of 3)**

Febrero 2015 % de Asistencia  
 Salones de ECEAP debajo del  
 minimo de 90% (2 de 3)



**Feb 2015 Attendance %**  
**ECEAP Classes Below 90% Minimum (3 of 3)**

Febrero 2015 % de Asistencia  
 Salones de ECEAP debajo del  
 minimo de 90% (3 de 3)

