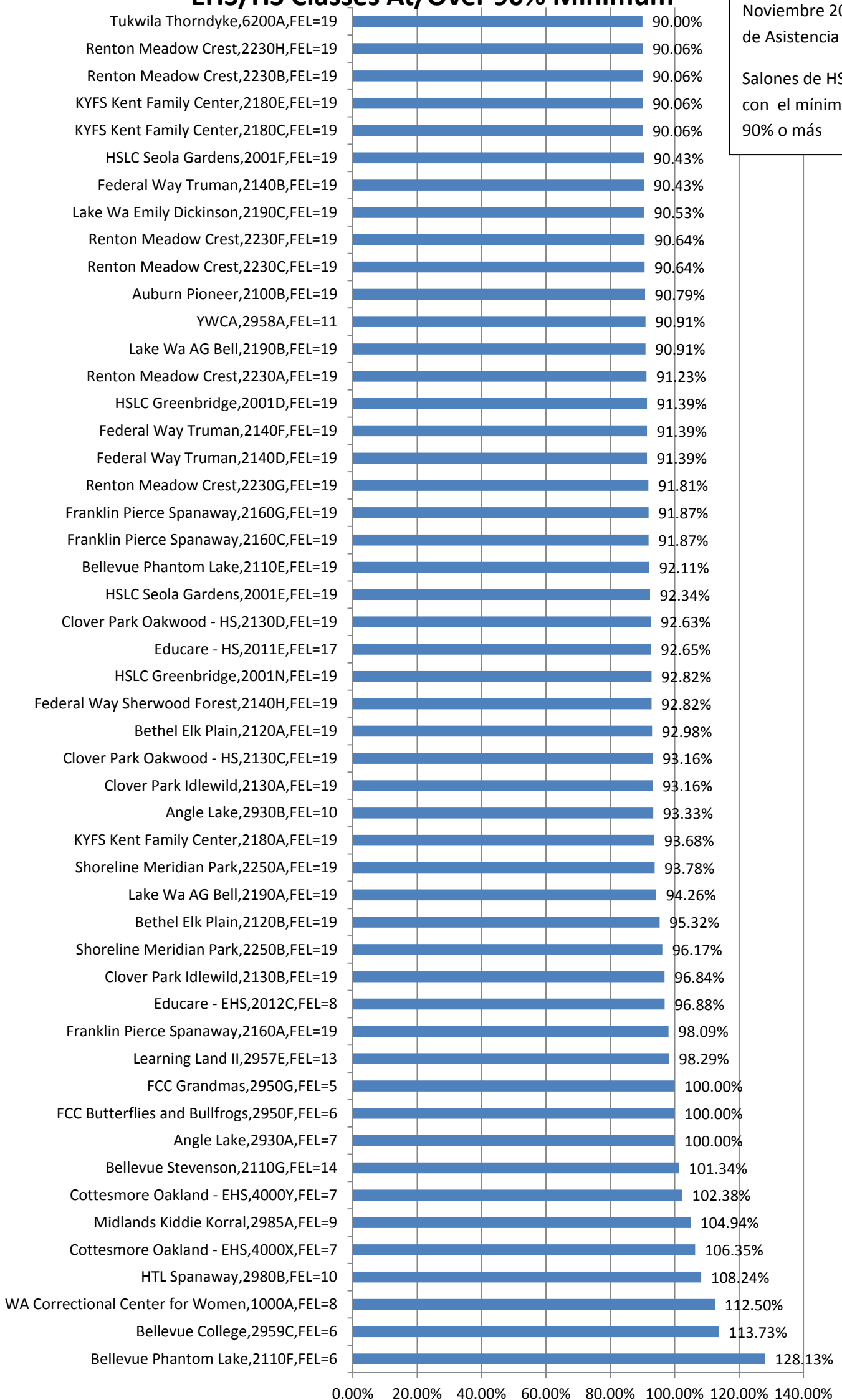


Nov. 2014 Attendance % EHS/HS Classes At/Over 90% Minimum



Noviembre 2014 %
de Asistencia

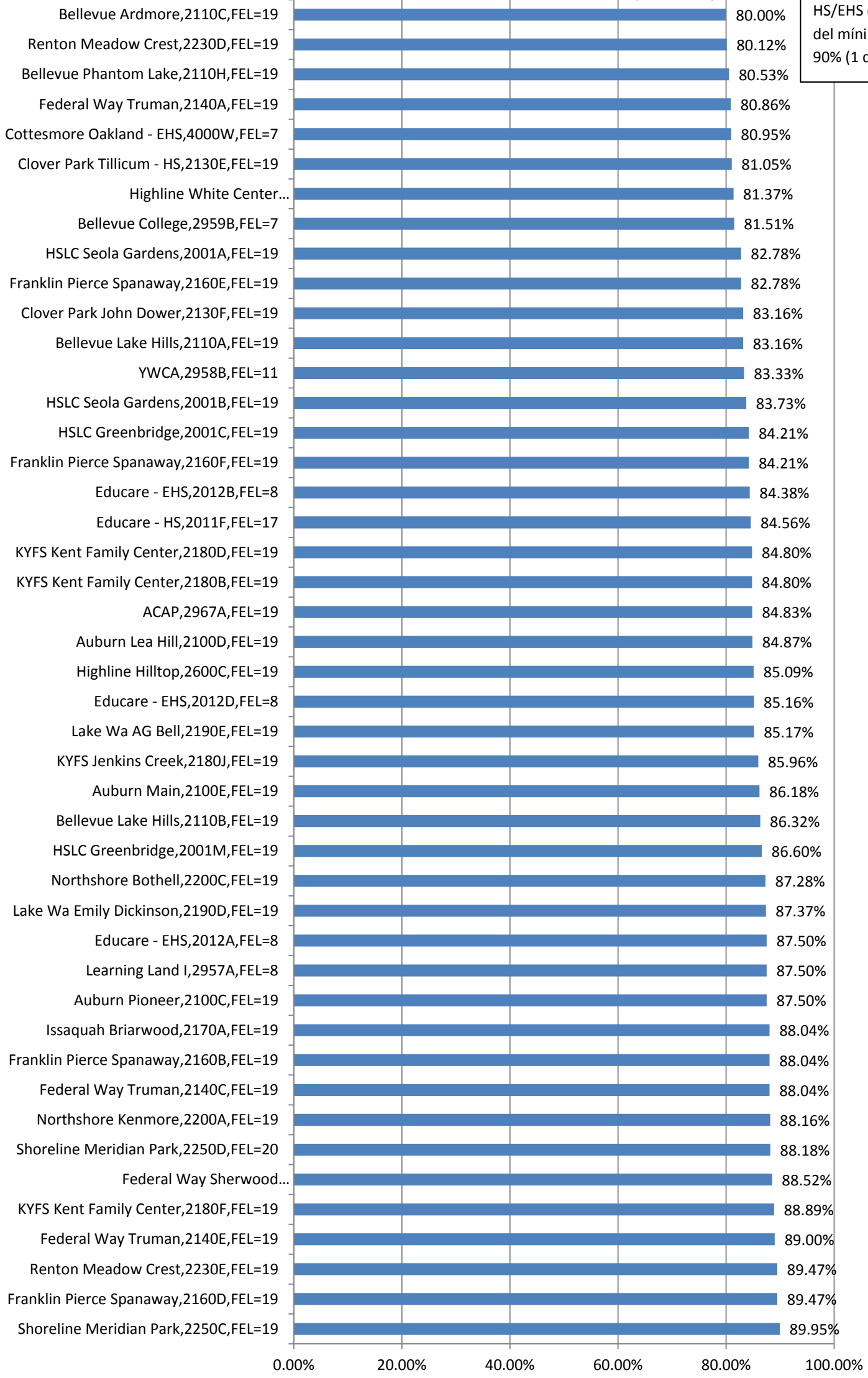
Salones de HS/EHS
con el mínimo de
90% o más

% Attendance is the ADA divided by the Funded Enrollment Count. ADA = Sum of statuses that count as Present ("P" / Present and "N" / Not Scheduled) divided by the Operating Days for that classroom. Funded Enrollment Count is the number of contracted slots for the classroom. If a class is under- or over-enrolled, the % Attendance will be low / high (even over 100%) as a result.

Noviembre
2014 % de
Asistencia

Salones de
HS/EHS debajo
del mínimo de
90% (1 de 2)

Nov. 2014 Attendance % EHS/HS Classes Under 90% Minimum (1 of 2)

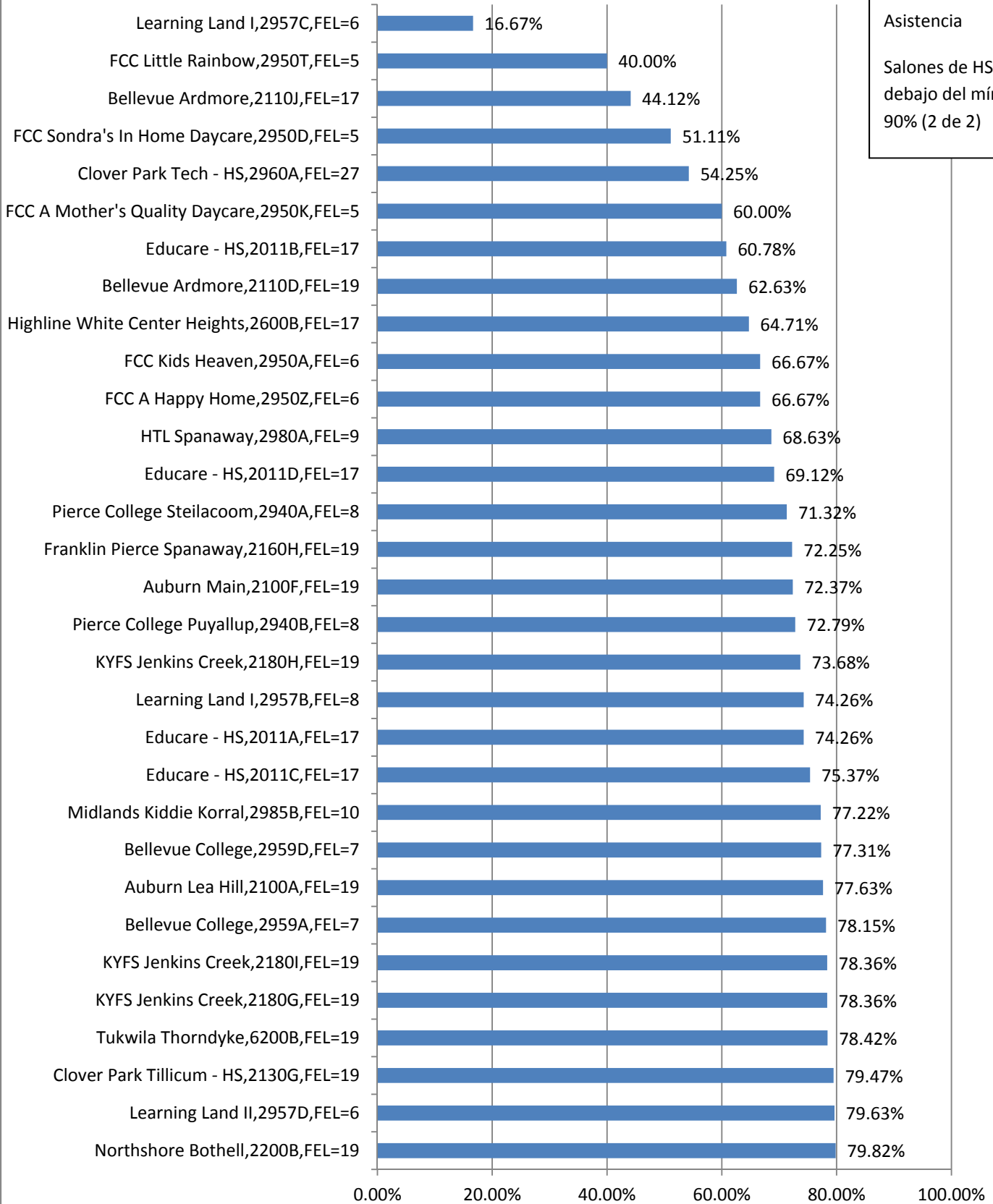


% de Asistencia es la ADA dividido por la suma inscripción subvencionada. ADA es la suma de los estatus que cuentan como Presente ("P" / Presente y "N" / No programado) dividido por los Días de Operación para ese salón de clase. La suma de inscripción subvencionada es el número de espacios contratados para ese salón de clase. Si un salón esta sobre- o bajo-inscrito, el % de Asistencia estará baja/alta (puede ser más de 100%) como resultado.

Nov. 2014 Attendance % EHS/HS Classes Under 90% Minimum (2 of 2)

Noviembre 2014 % de Asistencia

Salones de HS/EHS debajo del mínimo de 90% (2 de 2)



% Attendance is the ADA divided by the Funded Enrollment Count. ADA = Sum of statuses that count as Present ("P" / Present and "N" / Not Scheduled) divided by the Operating Days for that classroom. Funded Enrollment Count is the number of contracted slots for the classroom. If a class is under- or over-enrolled, the % Attendance will be low / high (even over 100%) as a result.